



Section criminalité et droit pénal de l'OFS

Statistiques des jugements pénaux des mineurs (JUSUS/JUSAS) et statistique policière de la criminalité (SPC)

Séminaire DPMIn – Sion 20 novembre 2024



Ordre du jour

1. Résultats de la statistique des jugements pénaux des mineurs et sanctions 2023 (JUSAS) et évolution depuis 2015.
2. Evolution des jugements entre 1999 à 2019 sur la base de la statistique des jugements pénaux des mineures (JUSUS).
3. Bref aperçu de l'évolution du nombre de personnes mineures prévenues dans le cadre de la statistique policière de la criminalité (SPC).



1. Jugements pénaux et sanctions des mineurs JUSAS 2023 Evolution 2015

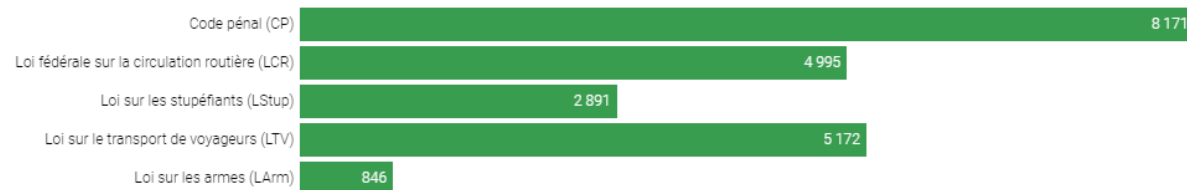
Mineurs

Chiffres-clés de la justice des mineurs, 2023

	Jugements	Personnes Jugées	Personnes placées hors de leur famille
Total	23 080	19 292	996
Selon sexe			
masculin	*	14 542	916
féminin	*	4 748	80
Selon lois			
selon CP	8 528	7 705	*
selon LCR	5 857	5 470	*
selon LStup	2 506	2 272	*
Sanction principale³			
Privation de liberté	1 072	*	*
dont avec sursis	625	*	*
Prestation personnelle	6 562	*	*
dont avec sursis	906	*	*
Amende	5 907	*	*
Réprimande	8 901	*	*
Mesure seule	14	*	*
Exemption de peine	596	*	*

Source: Statistique des jugements pénaux des mineurs et de l'exécution des sanctions (JUSAS), état de la banque de données: 16.05.2024

Mineurs: jugements pour une contravention, un délit ou un crime en raison d'un choix de lois fédérales, en 2022



État de la banque de données JUSAS: 31.05.2023

Source: OFS – Statistique des condamnations pénales et exécution des sanctions des mineurs (JUSAS)



© OFS 2023

- En 2023, 23 080 jugements ont été prononcés contre des mineurs, + 11%. Les jugements concernant les infractions au CP ont augmenté de 5% et prolongent une tendance à la hausse débutée en 2015.
- Depuis 2015, le nombre de jugements des mineurs prononcés pour une infraction au CP a continuellement augmenté pour un total de 42,3% sur cette période (8528 en 2023, contre 5991 en 2015).

Les plus marquantes concernent les lésions corporelles graves, rixes et oppositions aux actes de l'autorité (3x plus durant les 9 dernières années).



1. Jugements pénaux et sanctions des mineurs JUSAS 2023 évolution 2015

- Les jugements prononcés pour des infractions contre l'intégrité sexuelle ont presque triplé également. Parmi ces jugements,  est particulièrement marquée pour l'infraction de pornographie (4x plus) depuis 2015.
- Les infractions contre la liberté telles que les menaces et les contraintes, ainsi que celles contre le patrimoine comme le vol et le brigandage ont doublé depuis 2015.
- Cette forte hausse est visible chez les garçons (+38,5%) comme chez les filles (+32,7%) et parmi les Suisses (+23,7%) comme parmi les étrangers (+43,9%). A noter qu'elle concerne spécialement les plus jeunes, puisque le nombre de mineurs de moins de 15 ans, jugés pour une infraction au CP, a augmenté de 60,2% entre 2015 et 2023.
- Il y a une baisse du trafic et consommation de stupéfiants qui s'est poursuivie de 19,7% et de 12,9% en 2023 (-55,4% pour ces deux infractions depuis ces 9 dernières années).
- 5857 jugements prononcés en 2023 pour des infractions à la LCR qui sont en  de 16,3% surtout pour une violation des règles de la circulation: (+21,5 cas simples; +39,4% cas graves - excès de vitesse).



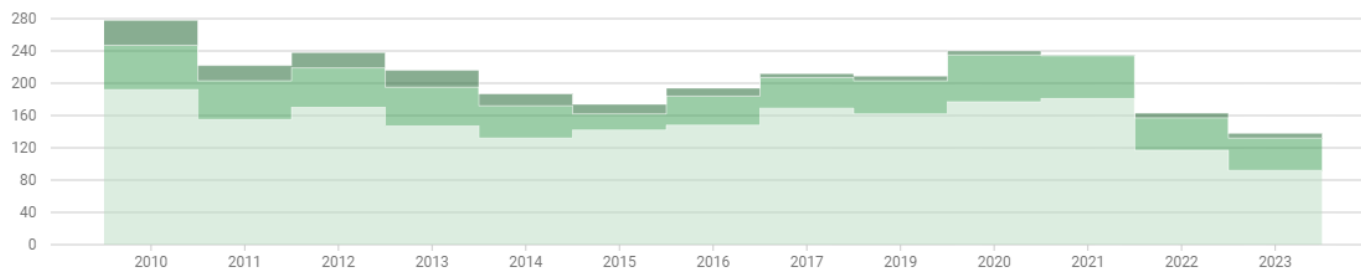
1. Jugements pénaux et sanctions des mineurs JUSAS 2023 Evolution 2015

Forme du placement pour des raisons pénales au jour de référence

Mineurs placés provisoirement (avant un jugement)

Placement provisoire Détention provisoire Observation institutionnelle

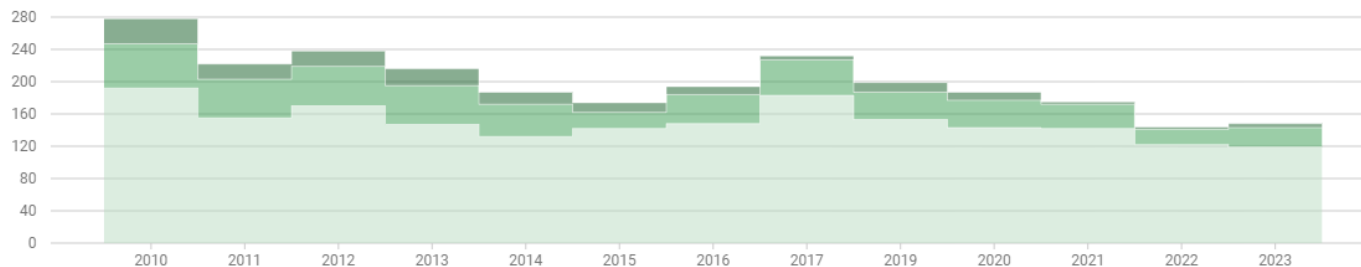
■ en placement ouvert ■ en placement fermé ■ en famille



Mineurs placés (après jugement)

Mesures de protection Privation de liberté

■ en placement ouvert ■ en placement fermé ■ en famille



État des données: 18.06.2024
Source: OFS – Relevé au jour de référence des sanctions des mineurs (SJS)

gd-f-19.04.01.01.02.01-je
© OFS 2024

Forme du placement avant et après jugement

Les placements provisoires
La détention provisoire
L'observation institutionnelle

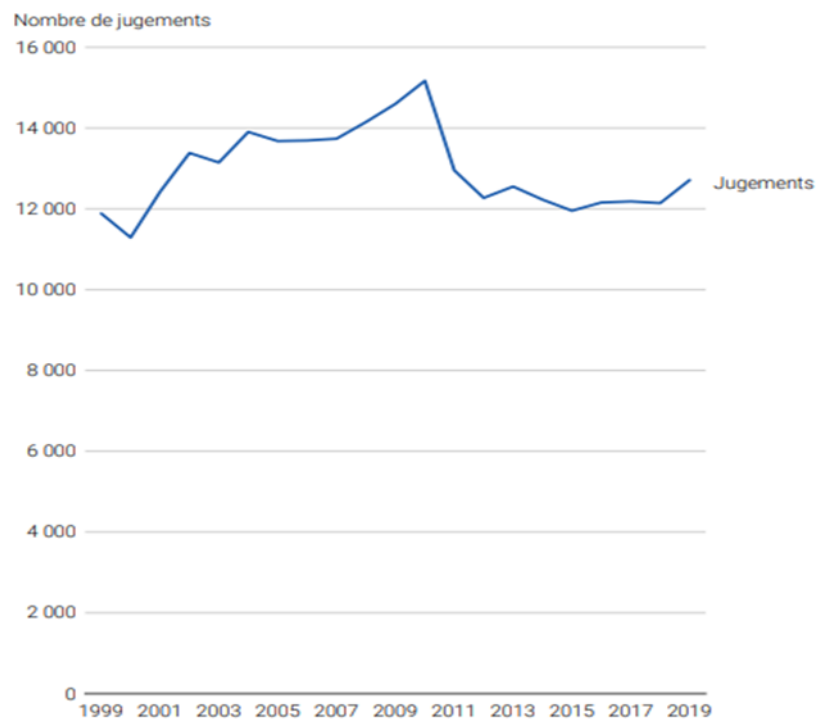
Mesures de protection
Privation de liberté



2. Jugements pénaux des mineurs JUSUS Evolution 1999 - 2019

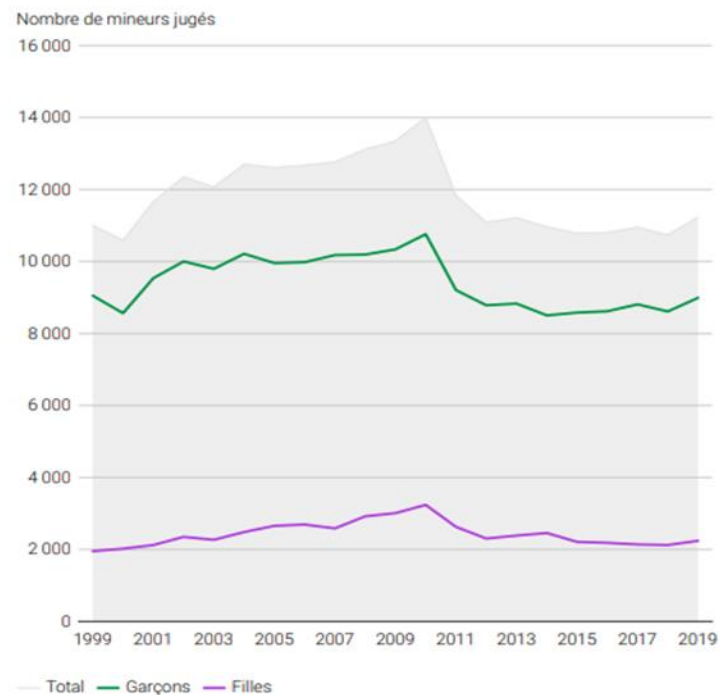
Evolution du total des jugements – Evolution selon le sexe

Jugements de mineurs, de 1999 à 2019 G 1



Source: OFS – Statistique des condamnations pénales des mineurs (JUSUS) © OFS 2022

Mineurs jugés selon le sexe, de 1999 à 2019 G 2



Source: OFS – Statistique des condamnations pénales des mineurs (JUSUS) © OFS 2022



2. Jugements pénaux des mineurs JUSUS Evolution 1999 - 2019

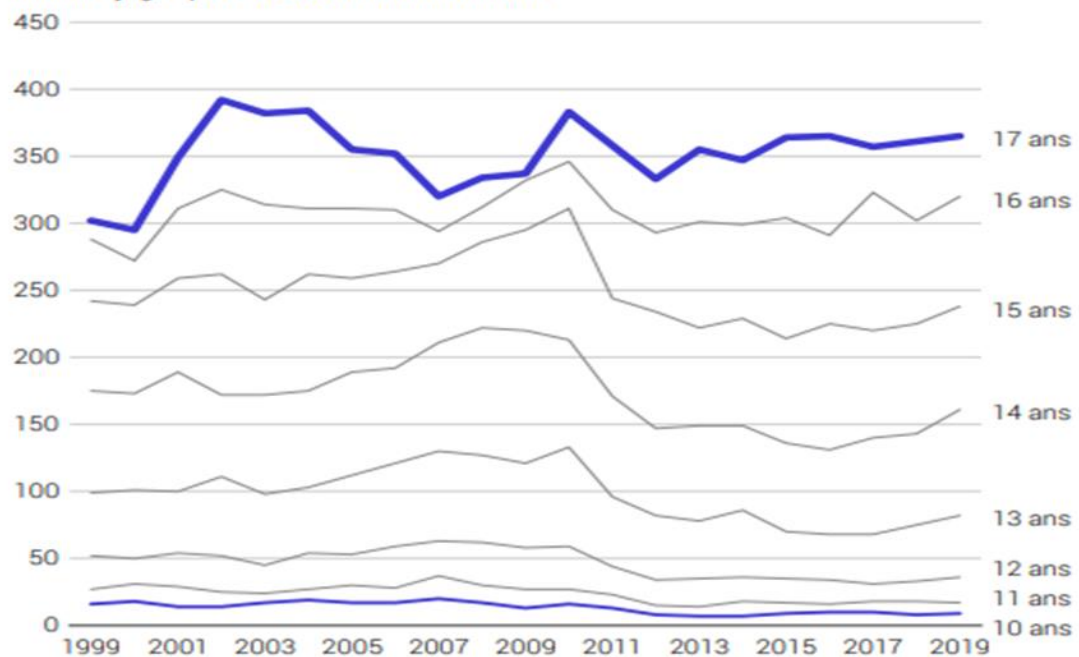
Evolution selon l'âge (toutes infractions)

Mineurs de la population résidente jugés

Taux selon l'âge lors de la commission de l'infraction, de 1999 à 2019

G 3

Mineurs jugés pour 10 000 habitants mineurs



Source: OFS – Statistique des condamnations pénales des mineurs (JUSUS)

© OFS 2022



2. Jugements pénaux des mineurs JUSUS Evolution 1999 - 2019

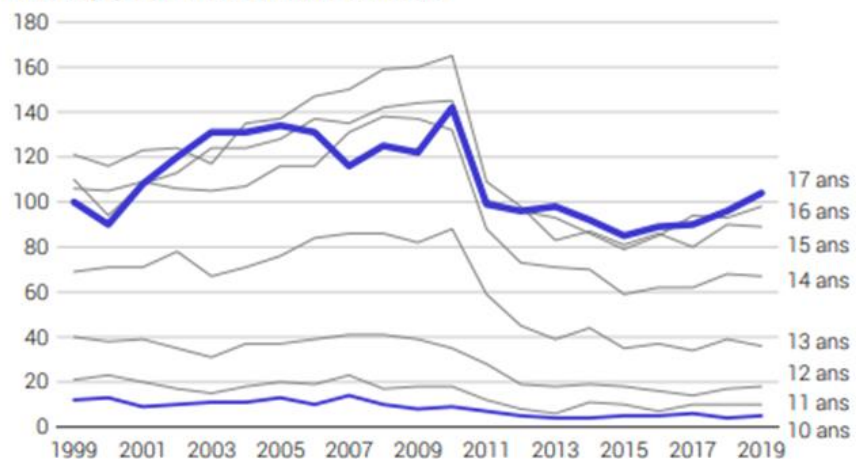
Evolution selon l'âge (avec calcul de taux) – patrimoine et violence

Mineurs de la population résidente jugés pour une infraction contre le patrimoine

Taux selon l'âge lors de la commission de l'infraction, de 1999 à 2019

G 17

Mineurs jugés pour 10 000 habitants mineurs



Source: OFS – Statistique des condamnations pénales des mineurs (JUSUS)

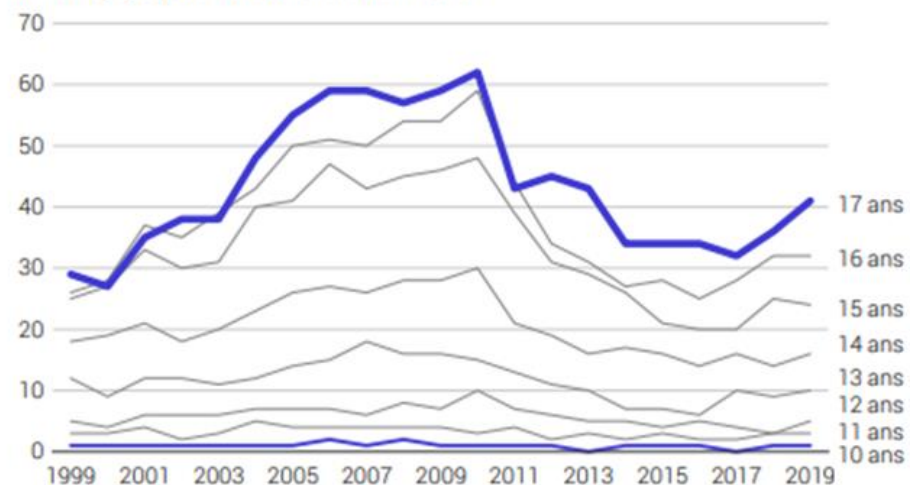
© OFS 2022

Mineurs de la population résidente jugés pour une infraction de violence

Taux selon l'âge lors de la commission de l'infraction, de 1999 à 2019

G 12

Mineurs jugés pour 10 000 habitants mineurs



Source: OFS – Statistique des condamnations pénales des mineurs (JUSUS)

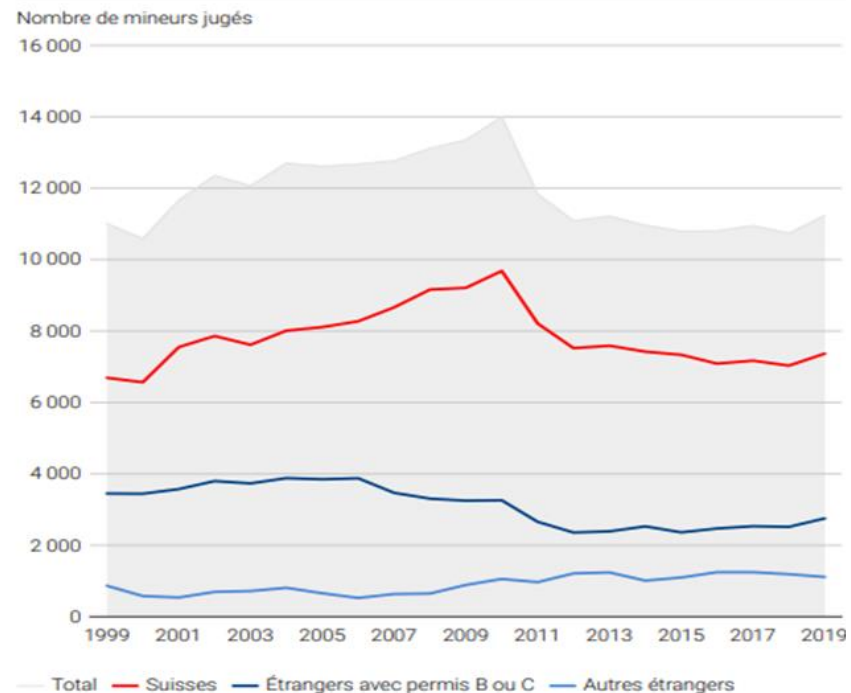
© OFS 2022



2. Jugements pénaux des mineurs JUSUS Evolution 1999 - 2019

Evolution des jugements selon nationalité et statut de séjour

Mineurs jugés selon la nationalité et le statut de séjour, de 1999 à 2019 G 4

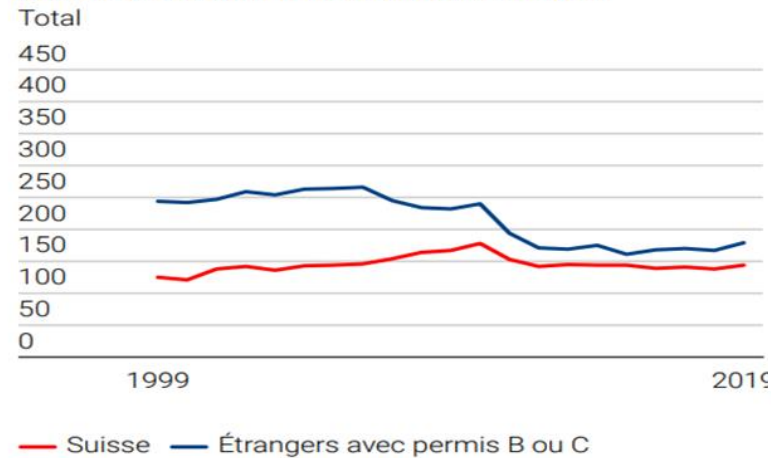


Source: OFS – Statistique des condamnations pénales des mineurs (JUSUS) © OFS 2022

Mineurs de la population résidente jugés

Taux selon la nationalité et le sexe, de 1999 à 2019

Mineurs jugés pour 10 000 habitants mineurs

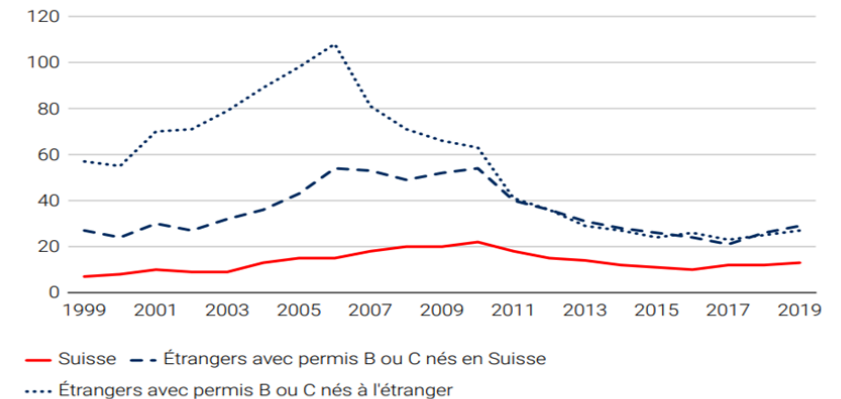


Source: OFS – Statistique des condamnations pénales des mineurs (JUSUS) © OFS 2022

Mineurs de la population résidente jugés pour une infraction de violence

Taux selon la nationalité et le lieu de naissance pour les étrangers, de 1999 à 2019

Mineurs jugés pour 10 000 habitants



Source: OFS – Statistique des condamnations pénales des mineurs (JUSUS) © OFS 2022



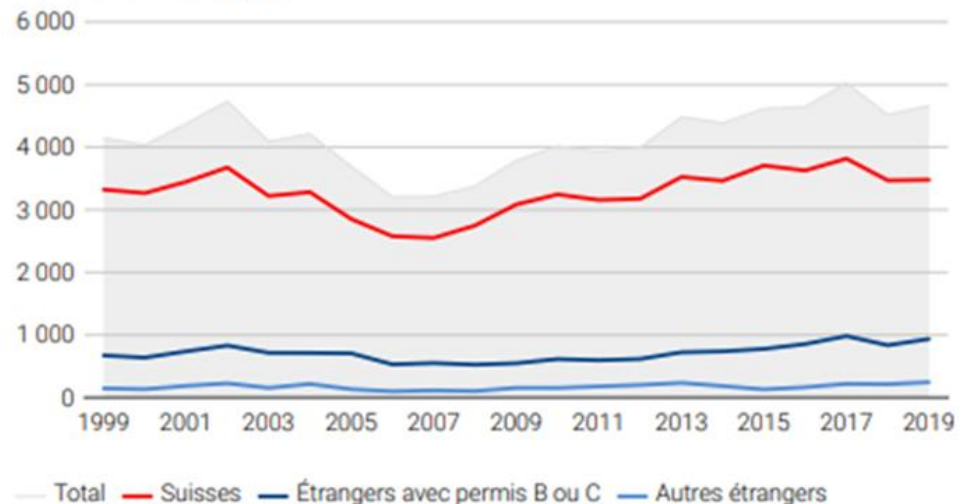
2. Jugements pénaux des mineurs JUSUS Evolution 1999 - 2019

Pers. mineures jugées pour conso. de stups, selon nationalité, statut de séjour

Mineurs jugés pour consommation de stupéfiants
selon la nationalité et le statut de séjour,
de 1999 à 2019

G 29

Nombre de mineurs jugés



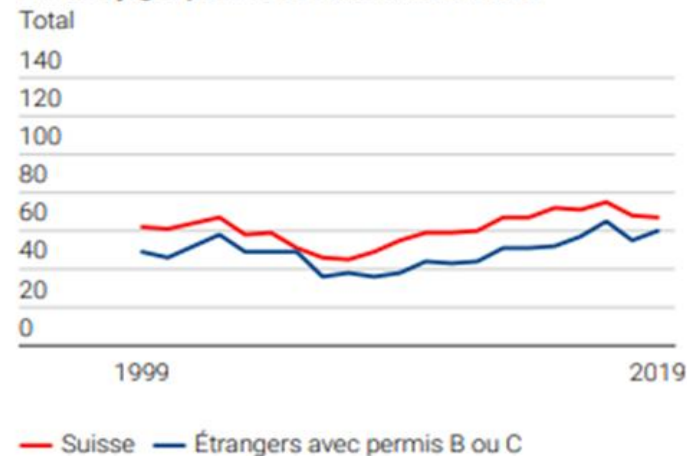
Source: OFS – Statistique des condamnations pénales des mineurs (JUSUS) © OFS 2022

Mineurs de la population
résidente jugés pour
consommation de stupéfiants

Taux selon la nationalité et le sexe,
de 1999 à 2019

G 30

Mineurs jugés pour 10 000 habitants mineurs



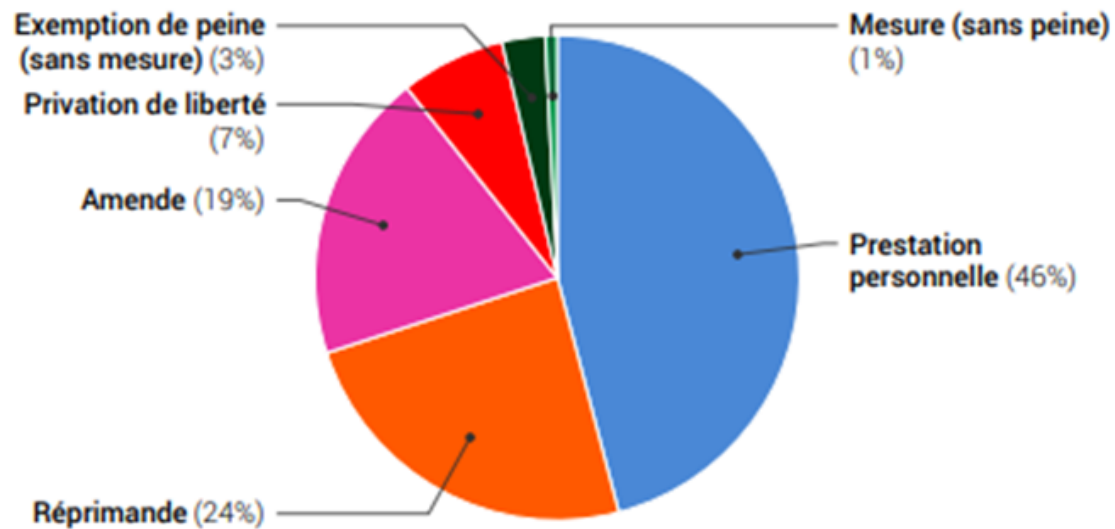
Source: OFS – Statistique des condamnations pénales des mineurs (JUSUS) © OFS 2022



2. Jugements pénaux des mineurs JUSUS Evolution 1999 - 2019

Jugements de mineurs, selon la sanction, de 2007 à 2019

G 32



Source: OFS – Statistique des condamnations pénales des mineurs (JUSUS)

© OFS 2022



3. Bref aperçu des personnes prévenues dans la SPC pour les mineurs

Personnes prévenues selon la loi, le groupe d'âge et le sexe

T 10

	Total	Mineurs		Jeunes adultes (18-24 ans)		Adultes (>24 ans)		Pers. mor.	Sans notion
		m	f	m	f	m	f		
Code pénal (CP)	90 582	8 556	2 476	10 822	2 970	48 684	16 865	179	30
Loi sur les stupéfiants (LStup)	24 246	2 080	338	5 141	608	13 847	2 229	1	2
Loi sur les étrangers et l'intégration (LEI)	27 373	1 132	112	5 838	919	14 689	4 639	44	0

Source(s): OFS – Statistique policière de la criminalité (SPC) 2023

© OFS 2024

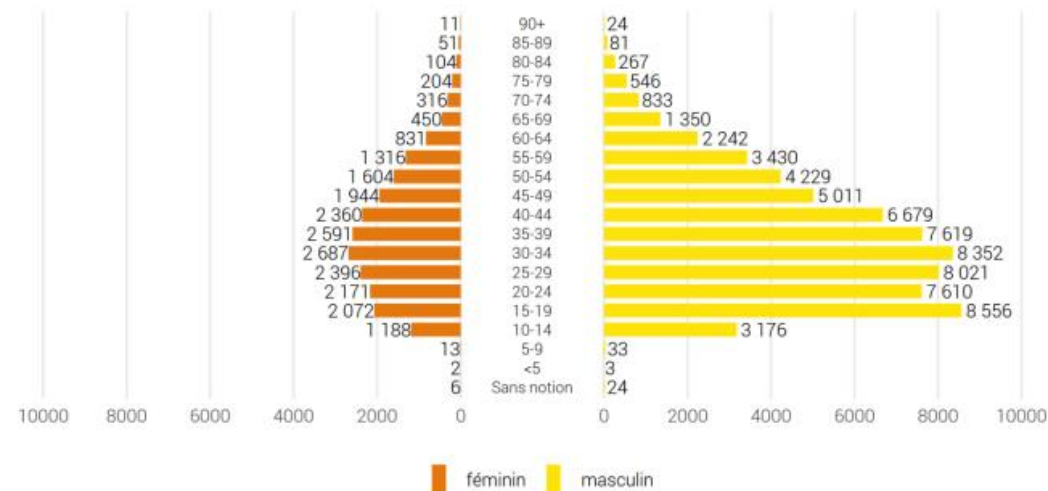
En 2023, 90 403 personnes (sans les pers. Mor.) ont été prévenues d'infractions au Code pénal (CP). Parmi elles, le nombre des mineurs a augmenté de 4,2% (à 11 032), celui des jeunes adultes de 3,7% (à 13 792) et celui des adultes de 4,5% (à 65 549)



3. Bref aperçu des dénonciations dans la SPC pour les mineurs

Code pénal: personnes prévenues selon l'âge et le sexe

G 6



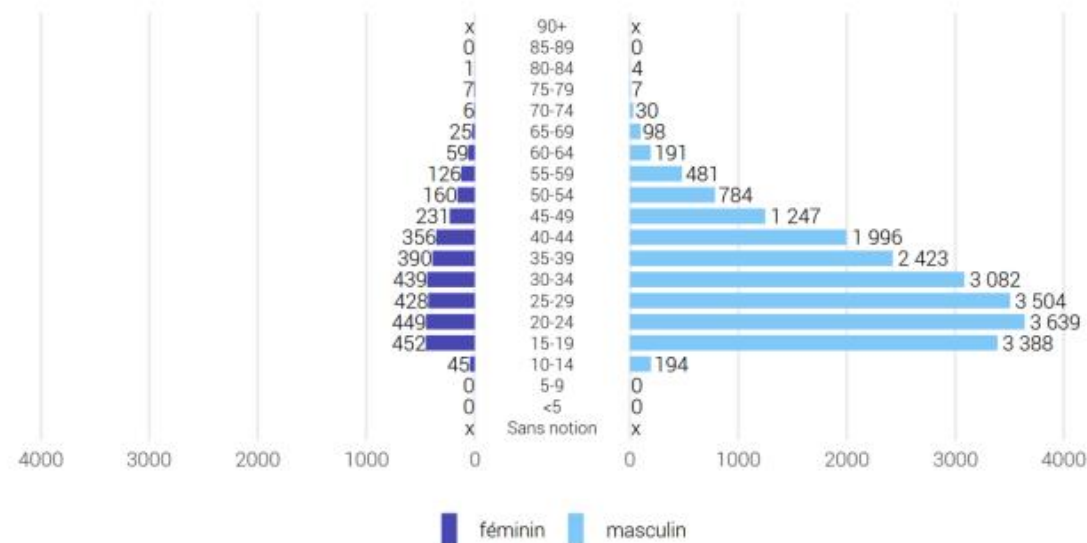
Source(s): OFS – Statistique policière de la criminalité (SPC) 2023

© OFS 2024

Nombre de personne prévenue pour le CP et la LStup par âge et sexe

Loi sur les stupéfiants: personnes prévenues selon l'âge et le sexe

G 7



Source(s): OFS – Statistique policière de la criminalité (SPC) 2023

© OFS 2024



4. Echange et questions ouvertes



Site internet de l'OFS :

[Criminalité et droit pénal](#)

[Justice pénale](#)

[Police](#)

[Récidive](#)

Banque de données interactive de la SPC

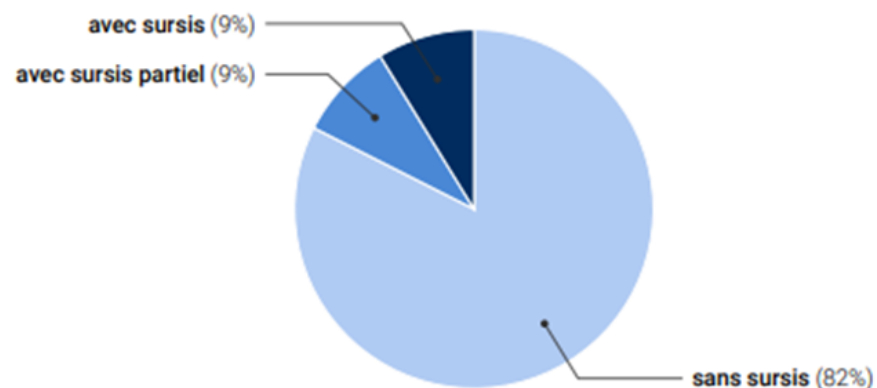
[Prévenus enregistrés par la police selon le Code pénal et selon l'infraction, le canton, la catégorie de séjour, le sexe et la classe d'âge{ - {period}} | {amg}}](#)



Annexe : Prestation personnelle 2007 - 2019

**Jugements de mineurs avec une prestation personnelle
comme sanction principale selon le type d'exécution,
de 2007 à 2019**

G 40

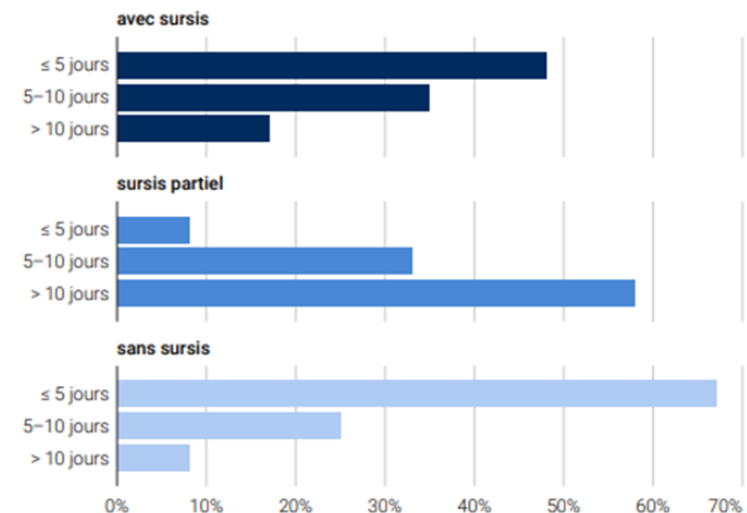


Source: OFS – Statistique des condamnations pénales des mineurs (JUSUS)

© OFS 2022

**Jugements de mineurs avec une prestation personnelle
comme sanction principale selon la durée, de 2007 à
2019**

G 41



Source: OFS – Statistique des condamnations pénales des mineurs (JUSUS)

© OFS 2022